

Ders Değerlendirme Kriterleri

Bu sayfa ile bir ders için dönem boyunca kullanılacak olan tüm değerlendirme kriterleri belirlenebilir. Bu değerlendirme kriterleri için ortalamaya etkisi yüzde (%) cinsinden belirtilebilir ve sınav tarihi belirlenebilir ve bu belirlemeler, dersin akademisyeni tarafından yapılacaktır.

Burada belirlenen, yüzde cinsinden ağırlıklar Genel Parametreler Sayfası Not ve Değerlendirme Modülünde belirlenen Dönem İçi ve Dönem Sonu Ağırlıklarından büyük olmamalıdır.

Akademik personel not girişi yaparken, bu sayfada belirtmiş olduğu kriterler için not girişi yapabilecektir ve sistem, öğrencinin not ortalamasını hesaplarken, burada girilmiş olan değerlendirme kriterlerini ve yüzde oranlarını baz alacak ve bu oranlar dahilinde not ortalaması hesaplayacaktır.

Akademik personel bir derse değerlendirme kriteri girmek için dersi seçerek Düzenle butonuna basar ve kriterleri girerek "Kaydet" butonuna basar.

Listele Düzenle Kaydet Rapor İptal

DERS DEĞERLENDİRME KRİTERLERİ BELİRLEME

Ders Adı: Bilgisayar I

Çalışma Türü	Yüzde Oranı	Sınav Tarihi	Online Mı
Dönem İçi			
Ara Sınav 1	%40	12.08.2011	<input type="checkbox"/>
Ara Sınav 2	%0		<input type="checkbox"/>
Kısa Sınav 1	%0		<input type="checkbox"/>
Kısa Sınav 2	%0		<input type="checkbox"/>
Ödev 1	%0		<input type="checkbox"/>
Ödev 2	%0		<input type="checkbox"/>
Uygulama 1	%0		<input type="checkbox"/>
Uygulama 2	%0		<input type="checkbox"/>
Dönem Sonu			
Dönem Sonu Uygulaması	%0		<input type="checkbox"/>
Final	%60	13.08.2011	<input type="checkbox"/>

Not Giriş

Bu sayfa üzerinden akademik personel rolüne sahip bir kullanıcı, geçerli yıl ve dönem de vermekte olduğu dersler için not girişi yapabilir.

Akademik Personel Not Girişi ekranına geldiğinde, geçerli yıl ve dönem için akademisyenin veriyor olduğu dersler sıralanır. Akademik Personel Not Girişi yapmak istediği derse ait "Not Girişi" butonuna tıklar.

Not Giriş Ekranı						
Verdiğim Dersler						
2011 - 2012		Güz Dönemi		Listele		
Birim/Bölüm	Ö.T.	Ders	Dersin Verildiği Gün - Zaman / T-U			
Meslek Yüksekokulu / Elektronik Teknolojisi	İ.Ö.	ELO105 - Elektronik Ölçme Tekniği ve İş Güvenliği	Çarşamba 17:00:00 - 18:00:00 - T Çarşamba 18:00:00 - 19:00:00 - U	Not Girişi	✘	Not Listesi
Meslek Yüksekokulu / Elektronik Teknolojisi	İ.Ö.	ELO221 - İşlemsel Yükselteçler	Cuma 13:00:00 - 16:00:00 - T Cuma 16:00:00 - 17:00:00 - U	Not Girişi	✘	Not Listesi

Açılan sayfada bu dersi alan öğrenciler listelenir ve akademisyen not girişi yapmak istediği öğrenciyi seçer. Akademisyen bu sayfa üzerinden öğrencinin Ders Devam/Devamsızlık Durumunu, Kayıt Tarihini ve Not Ortalamasını görebilir, Not Durum Belgesi (Transkript) ve Not Döküm Belgesini görüntüleyebilir ve o dönem aldığı derslerden öğrencinin açıklanan diğer sınavlarına ait sınav sonuçlarını görüntüleyebilir.

Bu sayfada not girişi yapılabilmesi için, bunun öncesinde Ders Değerlendirme Kriterleri sayfasından, geçerli ders için gerçekleştirilecek değerlendirme kriterleri belirlenmiş olmalıdır.

Not giriş ekranında, belirlenmiş olan değerlendirme kriterlerine göre not giriş alanları kolon olarak sayfaya eklenmiş olur. Bu alanlara öğrencilerin notları girilir. Notların öğrenciler tarafından görülmesi isteniyorsa, not sütununun altında yer alan ilan et butonuna tıklanır.

Burada dikkat edilmesi gereken nokta, ilan et butonuna tıklandıktan sonra, not giriş alanları pasif hale gelecektir ve öğrenci notları yönetim kurulu kararı olmaksızın değiştirilemeyecektir.

Eğer öğrenci sınava girmemiş ise bu öğrencinin not giriş alanı boş bırakılmalıdır. Böylelikle sistem bu öğrencilere otomatik olarak GM notu verecektir.

Not Giriş Ekranı

Birim: Osmaneli Meslek Yüksekokulu
Bölüm: Elektrik
Öğretim Türü: N.Ö.
Ders: BİL137 - Bilgisayar I

Sınava girmeyen öğrencilerin notunu boş geçiniz.
Sistem bu öğrenciler için otomatik olarak GM notu verecektir.

Devamsızlık Raporu

TC Kimlik	Adı	Soyadı	Çıktı AI Ara Sınav 1(%40)	Çıktı AI Final(%60)	GBO	Harf	D.Y
>	Ahmet	ONUR	30	100	72,00	BB	%50 ↑
>	Ahmet	ŞAHİN	50	50	50,00	DC	%0 ↑
>	Ahmet Berat	ÇETİNKAYA	30	70	54,00	CC	%50 ↑
>	Ali	AYBEY	40	78	62,80	CB	%0 ↑
>	Anıl	DALGIÇ	GM		0,00	FF	%50 ↑
>	Yunus	YILMAZ	GM		0,00	FF	%0 ↑

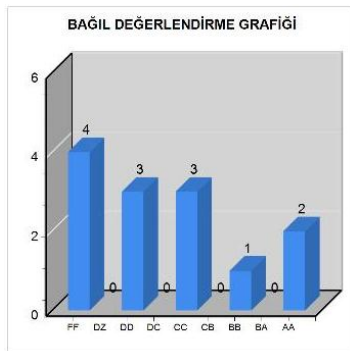
İlan Et

Harf Notu Ata Kaydet

Tüm değerlendirme kriterleri için not girişi yapıldığında “Harf Notu Ata” butonuna tıklanır. Böylelikle sisteme daha önceden girilmiş olan harf notu sistemine göre sistem tüm harf notlarını otomatik olarak atama işlemini gerçekleştirir.

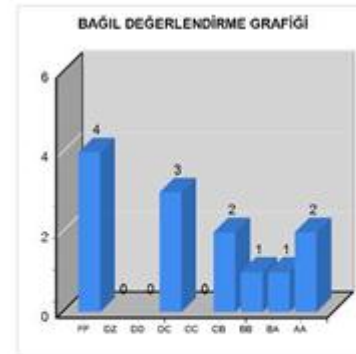
Harf Notu ata butonuna tıklandıktan sonra ekrana bağlı değerlendirme ile ilgili bilgiler gelmektedir.

Bu ekranda bağlı ortalama, grafiğin tepe noktasının yerinin belirlenmesinde kullanılmaktadır.



Sınıfın Ağırlıklı Not Ortalaması: 51,45
Sınıfın Standart Sapması: 23,40

Bağlı Ortalama: 51,45



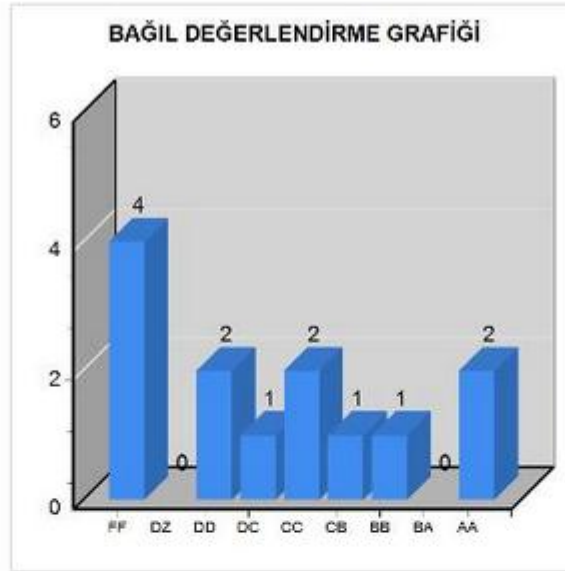
Sınıfın Ağırlıklı Not Ortalaması: 51,45
Sınıfın Standart Sapması: 23,40

Bağlı Ortalama: 59,45

Standart sapma ise grafiğin eğiminin belirlenmesinde yani grafiğin kollarının açıklığının belirlenmesinde kullanılmaktadır.

“İlk Haline Getir (Sıfırla)” butonu ise bu alanlarda yapılan değişikliklerin sıfırlanarak tüm değişiklikler geri alınır.

Tüm bu belirlenmeler akademik personel tarafından yapıldıktan sonra “Harf Notunu İlan Et” butonuna basılarak öğrencilerin notları belirlenir.



Sınıfın Ağırlıklı Not Ortalaması: 51,45
Sınıfın Standart Sapması: 23,40

Bağıl Ortalama

53.00

Standart Sapma

23.40

Bağıl Not Sınırları

Harf Notu	Alt Sınır
AA	86,68
BA	75,02
BB	63,35
CB	57,28
CC	51,45
DC	39,78
DD	28,12
FF	0,00

İlk Haline Getir (Sıfırla)

Harf Notunu İlan Et

Tüm Notların Listesi